




















WERKKASTKAART - VEILIGHEID EN EERSTE HULP

ETIKETTERING, GEVARENSYMBOLLEN EN VOORZORGSMATREGELEN

Eerste hulp maatregelen

Veiligheidsmaatregelen

Eerste hulp maatregelen

<p>Bij een ongeval arts waarschuwen en indien mogelijk het veiligheidsinformatieblad en/of het etiket tonen. Telnr. Nationale Vergiftigingen Informatie Centrum: 030 274 88 88 (alleen via arts)</p>	 <p>Meng nooit producten met elkaar</p>					
<p>Deze categorie: Geen waarschuwingssymbool</p>	<p>Bij normaal gebruik zijn geen speciale veiligheidsmaatregelen nodig</p>	<ol style="list-style-type: none"> 1. Direct spoelen met veel water (liefst op kamertemperatuur) 2. Eventueel arts raadplegen 	<ol style="list-style-type: none"> 1. Geen bijzondere maatregelen vereist 2. Eventueel afspoelen met veel water 	<ol style="list-style-type: none"> 1. Geen bijzondere maatregelen vereist 2. Eventueel kleding uittrekken en huid afspoelen met veel water 	<ol style="list-style-type: none"> 1. In frisse lucht brengen 2. Eventueel arts raadplegen 	<ol style="list-style-type: none"> 1. Mond afspoelen met water 2. Veel water drinken 3. Medische hulp verplicht
 <p>Bijtend</p>  <p>Gevaar voor de gezondheid op lange termijn</p>	 Draag geschikte beschermende kleding  Draag geschikte beschermende handschoenen EN374 - Klasse III  Draag geschikt beschermingsmiddel voor ogen / gezicht EN166 <ul style="list-style-type: none"> • Niet mengen met zure chemicaliën • Niet eten, drinken of roken tijdens gebruik • Na gebruik handen wassen 	<ol style="list-style-type: none"> 1. Direct spoelen met veel water (liefst op kamertemperatuur) 2. Ogen nat houden 3. Arts raadplegen 	<ol style="list-style-type: none"> 1. Direct spoelen met veel water 2. Huid nat houden 3. Arts raadplegen 	<ol style="list-style-type: none"> 1. Kleding uittrekken en spoelen 2. Huid afspoelen met veel water 3. Eventueel arts raadplegen 	<ol style="list-style-type: none"> 1. In frisse lucht brengen 2. Rustig en warm houden 3. Arts raadplegen 	<ol style="list-style-type: none"> 1. Mond spoelen met water 2. Veel water drinken 3. Niet (laten) braken 4. Medische hulp verplicht
 <p>Gevaar voor de gezondheid</p>	 Draag geschikte beschermende kleding  Draag geschikte beschermende handschoenen EN374 - Klasse III	<ol style="list-style-type: none"> 1. Direct spoelen met veel water (liefst op kamertemperatuur) 2. Eventueel arts raadplegen 	<ol style="list-style-type: none"> 1. Direct spoelen met veel water 2. Eventueel arts raadplegen 	<ol style="list-style-type: none"> 1. Kleding uittrekken en spoelen 2. Huid afspoelen met veel water 3. Eventueel arts raadplegen 	<ol style="list-style-type: none"> 1. In frisse lucht brengen 2. Eventueel arts raadplegen 	<ol style="list-style-type: none"> 1. Mond spoelen met water 2. Veel water drinken 3. Niet (laten) braken 4. Medische hulp verplicht
 <p>Ontvlambaar</p>	 Vuur en open vlam vermijden  Niet roken tijdens gebruik	<ol style="list-style-type: none"> 1. Direct spoelen met veel water (liefst op kamertemperatuur) 2. Eventueel arts raadplegen 	<ol style="list-style-type: none"> 1. Afspoelen met veel water 	<ol style="list-style-type: none"> 1. Kleding uittrekken en spoelen 2. Huid afspoelen met veel water 	<ol style="list-style-type: none"> 1. In frisse lucht brengen 2. Rustig en warm houden 3. Eventueel arts raadplegen 	<ol style="list-style-type: none"> 1. Mond spoelen met water 2. Veel water drinken 3. Medische hulp verplicht

Productinfo / Veiligheidsbladen



Het Veiligheidsinformatieblad (VIB/MSDS) bevat informatie over veiligheid, gevaren en risico's van schoonmaakmiddelen. Gebruikers zijn wettelijk verplicht om de informatie beschikbaar te hebben. De meest recente versie vindt u in de website www.css-schoonmaak.nl

